

Сервисный лист




Номер заказа	Модель	Номерной знак	Постановка на учёт
<input type="text"/>	<input type="text" value="3584E7"/>	<input type="text"/>	<input type="text" value="2012-08-08"/>
VIN	ОДВ	Пробег в км	Приёмщик
<input type="text" value="WVWZZZ3CZDE522311"/>	<input type="text" value="CDAB"/>	<input type="text" value="15100"/>	<input type="text"/>
Модель	ОКП	Модельный год	Дата
<input type="text" value="Volkswagen CCSPort 112 D"/>	<input type="text" value="NTQ"/>	<input type="text" value="2013"/>	<input type="text" value="2013-1-23"/>



Регламентное обслуживание (фиксированный интервал)


Электрооборудование	в норме/выполнено	не в норме	устранено
Аккумулятор: проверить с помощью тестера VAS 6161 или VAS 5097A (четко следовать указаниям руководства по ремонту)	<input type="checkbox"/>	<input type="checkbox"/>	<input type="checkbox"/>
Световые приборы передней части автомобиля: проверить габаритные огни, ближний свет, дальний свет, противотуманные фары, указатели поворотов, аварийную световую сигнализацию	<input type="checkbox"/>	<input type="checkbox"/>	<input type="checkbox"/>
Система автоматического включения света: Проверить работу	<input type="checkbox"/>	<input type="checkbox"/>	<input type="checkbox"/>
Система адаптивного освещения (статическая система адаптивного освещения) и ассистент включения ближнего света: проверить работу	<input type="checkbox"/>	<input type="checkbox"/>	<input type="checkbox"/>
Световые приборы задней части автомобиля: проверить стоп-сигналы (также 3-й стоп-сигнал), задний габаритный огонь, фонарь заднего хода, задний противотуманный фонарь, освещение номерного знака, указатели поворотов, аварийную световую сигнализацию	<input type="checkbox"/>	<input type="checkbox"/>	<input type="checkbox"/>

Автомобиль снаружи	в норме/выполнено	не в норме	устранено
Стеклоочиститель/стеклоомыватель и система очистки фар: проверить работу, регулировку жиклёров, проверить нет ли повреждений, при необходимости отрегулировать	<input type="checkbox"/>	<input type="checkbox"/>	<input type="checkbox"/>
Щётки стеклоочистителей: проверить не повреждены ли, проверить исходное положение, при необходимости отрегулировать	<input type="checkbox"/>	<input type="checkbox"/>	<input type="checkbox"/>
Ветровое стекло: осмотреть на наличие повреждений	<input type="checkbox"/>	<input type="checkbox"/>	<input type="checkbox"/>

Шины	в норме/выполнено	не в норме	устранено
Летние шины [1], зимние шины [2], всесезонные шины [3]: указать тип шин <input type="text"/>	<input type="checkbox"/>	<input type="checkbox"/>	<input type="checkbox"/>
Давление во всех 4-х колесах и в запасном колесе: Проверить	<input type="checkbox"/>	<input type="checkbox"/>	<input type="checkbox"/>
 Шина запасного колеса: проверить состояние и характер износа, ввести высоту протектора	<input type="checkbox"/>	<input type="checkbox"/>	<input type="checkbox"/>


	Система контроля давления в шинах: откалибровать после корректировки давления в шинах	<input type="checkbox"/>	<input type="checkbox"/>	<input type="checkbox"/>
	Шина заднего правого колеса: проверить состояние и характер износа, ввести высоту протектора <input type="text"/>	<input type="checkbox"/>	<input type="checkbox"/>	<input type="checkbox"/>
	Шина заднего левого колеса: проверить состояние и характер износа, ввести высоту протектора <input type="text"/>	<input type="checkbox"/>	<input type="checkbox"/>	<input type="checkbox"/>
	Шина переднего левого колеса: проверить состояние и характер износа, ввести высоту протектора <input type="text"/>	<input type="checkbox"/>	<input type="checkbox"/>	<input type="checkbox"/>
	Шина переднего правого колеса: проверить состояние и характер износа, ввести высоту протектора <input type="text"/>	<input type="checkbox"/>	<input type="checkbox"/>	<input type="checkbox"/>

Автомобиль снизу		в норме/выполнено	не в норме	устранено
	Моторное масло: Слить или откачать, заменить масляный фильтр	<input type="checkbox"/>	<input type="checkbox"/>	<input type="checkbox"/>
	Двигатель и узлы в моторном отсеке (снизу): осмотреть для обнаружения возможных негерметичностей и повреждений	<input type="checkbox"/>	<input type="checkbox"/>	<input type="checkbox"/>
	Коробка передач, главная передача и пыльники шарниров: осмотреть для обнаружения возможных негерметичностей и повреждений	<input type="checkbox"/>	<input type="checkbox"/>	<input type="checkbox"/>
	Тормозная система: осмотреть нет ли негерметичности и повреждений	<input type="checkbox"/>	<input type="checkbox"/>	<input type="checkbox"/>
	Толщина передних и задних тормозных колодок, состояние тормозных дисков: проверить	<input type="checkbox"/>	<input type="checkbox"/>	<input type="checkbox"/>

Моторный отсек		в норме/выполнено	не в норме	устранено
	Моторное масло: залить (после заливки при необходимости долить до уровня метки max), допуск VW 502 00 Заправочная ёмкость 4,7 л	<input type="checkbox"/>	<input type="checkbox"/>	<input type="checkbox"/>
	Двигатель и узлы в моторном отсеке (сверху): осмотреть для обнаружения возможных негерметичностей и повреждений	<input type="checkbox"/>	<input type="checkbox"/>	<input type="checkbox"/>
	Стеклоочистители/стеклоомыватели: проверить уровень моющей жидкости и ее морозостойкость, залить жидкость (только по желанию клиента)	<input type="checkbox"/>	<input type="checkbox"/>	<input type="checkbox"/>
	Система охлаждения: проверить уровень ОЖ и температуру замерзания / заданное значение температуры замерзания -25 °C (для арктических стран -36 °C), измеренное значение внести: <input type="text"/>	<input type="checkbox"/>	<input type="checkbox"/>	<input type="checkbox"/>
	Салонный фильтр: очистить корпус и заменить фильтрующий элемент 	<input type="checkbox"/>	<input type="checkbox"/>	<input type="checkbox"/>
	Уровень тормозной жидкости (с учетом износа тормозных колодок): проверить	<input type="checkbox"/>	<input type="checkbox"/>	<input type="checkbox"/>

Заключительные работы		в норме/выполнено	не в норме	устранено
	Индикатор технического обслуживания: обнулить	<input type="checkbox"/>	<input type="checkbox"/>	<input type="checkbox"/>

с помощью тестера			
Регулировка фар: проверить, при необходимости отрегулировать	<input type="checkbox"/>	<input type="checkbox"/>	<input type="checkbox"/>
Стикер "Следующее ТО": заполнить и разместить на стойке В со стороны водителя	<input type="checkbox"/>	<input type="checkbox"/>	<input type="checkbox"/>
Пробная поездка: выполнить	<input type="checkbox"/>	<input type="checkbox"/>	<input type="checkbox"/>

 = Доп. работы по отдельной стоимости

 = Контрольный осмотр

в норме/выполнено = в норме не в норме = не в норме, следуйте указаниям по ремонту

устранено = Неисправность устранена

Комментарий по ТО

Дата/подпись (исполняющий)

Дата/подпись (заключительный контроль)